




102-2 大葉大學 完整版課綱

基本資訊			
課程名稱	微生物學(二)	科目序號 / 代號	0597 / MBI2006
開課系所	分子生物科技學系	學制 / 班級	大學日間部1年1班
任課教師	劉淑瑛	專兼任別	專任
必選修 / 學分數	必修 / 2	畢業班 / 非畢業班	非畢業班
上課時段 / 地點	(三)56 / J315	授課語言別	中文

課程簡介
<p>本課程介紹微生物 (包括細菌,病毒,真菌,藻類,原生動物,及寄生蟲) 的基本生理生化特性、基本代謝途徑、遺傳學特性、與環境之間的關係等。從微生物學研究的重要歷史事蹟、微生物的構造分類及複製、微生物的代謝、微生物在分子技術的應用、微生物在整個生態系所扮演的角色、致病微生物的致病機制、宿主的免疫反應、以及微生物在食品及工業上的應用等，都有詳盡的介紹。同時針對最新期刊所發表，有關微生物學領域的文章做詳盡討論</p>

課程大綱
<ol style="list-style-type: none"> 1. 感染 2. 流行病學 3. 抗性及免疫反應 4. 致病性 5. 感染及控制 6. 微生物食品及工業應用 7. 環境微生物

基本能力或先修課程
無

課程與系所基本素養及核心能力之關連
<ul style="list-style-type: none">  具備生命科學知識與實驗操作之能力  具備分子生物科技知識、應用與開發之能力  瞭解生物科技產業發展趨勢與實務應用之能力

教學計畫表						
系所核心能力	權重(%) 【A】	檢核能力指標(績效指 標)	教學策略	評量方法及配分 權重	核心能力 學習成績 【B】	期末學習 成績 【C=B*A 】

具備生命科學知識與實驗操作之能力	35%	具備生命科學知識理解、分析與批判之能力 具備生命科學技術操作之能力 具備邏輯思辨之能力	講述法 小組討論 校外參訪 影片欣賞	期中考: 35% 期末考: 35% 課堂討論: 10% 課程參與度: 10% 書面報告: 10%	加總: 100	35
具備分子生物科技知識、應用與開發之能力	35%	具備生命科學實驗操作、結果整理與分析之能力 具備分子生物技術知識與操作能力 具備發掘、分析與解決問題能力 具備跨領域整合創新之能力	講述法 小組討論 校外參訪 影片欣賞	期中考: 35% 期末考: 35% 課堂討論: 10% 課程參與度: 10% 書面報告: 10%	加總: 100	35
瞭解生物科技產業發展趨勢與實務應用之能力	30%	具備生物科技產業實務知識與執行之能力 具備人際溝通及團隊合作能力 具備瞭解生技產業發展趨勢之能力	講述法 小組討論 校外參訪 影片欣賞	期中考: 35% 期末考: 35% 課堂討論: 10% 課程參與度: 10% 書面報告: 10%	加總: 100	30

成績稽核

期中考: 35%
 期末考: 35%
 書面報告: 10%
 課堂討論: 10%
 課程參與度: 10%

教科書(尊重智慧財產權, 請用正版教科書, 勿非法影印他人著作)

書名	作者	譯者	出版社	出版年
Microbiology	RW Bauman		Pearson Education Inc.	2011

參考教材及專業期刊導讀(尊重智慧財產權, 請用正版教科書, 勿非法影印他人著作)

書名	作者	譯者	出版社	出版年
Microbiology	EW Nester et al		McGraw-Hill	2007

上課進度		分配時數(%)				
週次	教學內容	講授	示範	習作	實驗	其他
1	Infection, infectious diseases, and epidemiology	80	0	0	0	20
2	Nonspecific Lines of Defense	80	0	0	0	20
3	Specific Defense: The Immune Response	80	0	0	0	20
4	Immunization and Immune Testing	80	0	0	0	20
5	Hypersensitivities, Autoimmune Diseases, and Immune Deficiencies	80	0	0	0	20
6	Pathogenic Gram-Positive Cocci and Bacilli	80	0	0	0	20
7	Pathogenic Gram-Negative Cocci and Bacilli	80	0	0	0	20
8	Miscellaneous Bacterial Pathogens: Mycoplasmas, Rickettsias, Chlamydias, Spirochetes, and Slightly Curved Bacilli	80	0	0	0	20
9	Pathogenic Fungi	80	0	0	0	20
10	Parasitic Protozoa, Helminths, and Arthropod Vectors	80	0	0	0	20
11	Pathogenic DNA Viruses	80	0	0	0	20
12	Pathogenic RNA Viruses	80	0	0	0	20
13	Applied and Environmental Microbiology	80	0	0	0	20
14	Infectious Diseases of Human Organ Systems	80	0	0	0	20
15	Diseases of the Skin and Eyes; Wounds and Bites	80	0	0	0	20
16	Urogenital and Sexually Transmitted Diseases	80	0	0	0	20
17	Diseases of the Respiratory System	80	0	0	0	20
18	Overall Discussion	80	0	0	0	20