

100-1 大葉大學 完整版課綱

基本資訊

課程名稱	工程圖學	科目序號 / 代號	0662 / MAI1011
開課系所	機械與自動化工程學系	學制 / 班級	大學日間部1年1班
任課教師	鄭鴻儀	專兼任別	專任
必選修 / 學分數	必修 / 1	畢業班 / 非畢業班	非畢業班
上課時段 / 地點	(一)789 / H727	授課語言別	中文

課程簡介

1. 使學生成為具有基礎知識及實務能力之機械工程專業人才
 - 1.1 具備工程製圖的基礎知識。
 - 1.2 具備工程圖學之製圖與識圖能力。
 - 1.3 具備下列專業知識：熟悉線條與字法、應用幾何、點線面的正投影、直線與平面的關係、物體的正投影、物體的輔助視圖、剖面圖、尺寸標註。
2. 使學生符合國內機械相關產業之人力需求
 - 2.1 具有產業相關之機械製圖專業證明或技能。
 - 2.2 熟悉CNS製圖標準。





課程大綱

1. 概論製圖用具選擇及使用
2. 線條與字法
3. 應用幾何
4. 點線面的正投影
5. 物體的正投影
6. 物體的輔助視圖
7. 剖視圖
8. 尺寸標註
9. 立體圖

基本能力或先修課程

幾何觀念

課程與系所基本素養及核心能力之關連

-  運用數學、科學及工程知識的能力
-  設計與執行實驗，以及分析與解釋數據的能力
-  執行工程實務所需技術、技巧及使用工具之能力
-  設計工程系統、元件或製程之能力

- 計畫管理、有效溝通與團隊合作的能力
- 發掘、分析及處理問題的能力
- 認識時事議題，瞭解工程技術對環境、社會及全球的影響，並培養持續學習的習慣與能力
- 理解專業倫理及社會責任

教學計畫表

系所核心能力	權重(%) 【A】	檢核能力指標(績效指標)	教學策略	評量方法及配分 權重	核心能力 學習成績 【B】	期末學習 成績 【C=B*A】
運用數學、科學及工程知識的能力	25%	學生能夠以微積分基本原理推導機械工程相關方程式。 2. 學生能整合力學、電學、機械專業知識於機電整合應用例中。	實務操作(實驗、上機或實習等)	小考: 20% 期中考: 20% 期末考: 30% 作業: 25% 課堂討論: 5%	加總: 100	25
設計與執行實驗，以及分析與解釋數據的能力	10%	能安排及進行實驗操作。 能夠利用儀器量取所需數據、並能排除實驗障礙。 能夠以圖示或表格整理數據，並解釋數據的變化傾向。	實務操作(實驗、上機或實習等) 小組合作	小考: 20% 期中考: 20% 期末考: 30% 作業: 30%	加總: 100	10
執行工程實務所需技術、技巧及使用工具之能力	5%	學生能操作加工機具，製作簡單之零件。 學生能操作電腦製作電腦程式。 學生能操作電腦輔助繪圖工具進行機械或電路繪圖。	實務操作(實驗、上機或實習等) 小組合作	小考: 20% 期中考: 20% 期末考: 30% 作業: 30%	加總: 100	5
設計工程系統、元件或製程之能力	30%	學生能運用電腦輔助工程軟體設計機械或機電零件。 學生能設計機器、車輛、自動化製程系統的元件。	實務操作(實驗、上機或實習等) 小組合作	小考: 20% 期中考: 20% 期末考: 30% 作業: 30%	加總: 100	30

計畫管理、有效溝通與團隊合作的能力	5%	學生能自我管理計畫進度。 具有與同學溝通的能力。 學生具有協調工作的能力。	實務操作(實驗、上機或實習等) 小組合作	小考: 20% 期中考: 20% 期末考: 30% 作業: 20% 口頭報告: 10%	加總: 100	5
發掘、分析及處理問題的能力	5%	能發現工程設計錯誤或評估設計需求。 能尋找解決工程設計錯誤或達成設計需求的方法。	實務操作(實驗、上機或實習等) 小組合作	小考: 20% 期中考: 20% 期末考: 30% 作業: 30%	加總: 100	5
認識時事議題，瞭解工程技術對環境、社會及全球的影響，並培養持續學習的習慣與能力	15%	學生了解專業科目在科技議題所佔的角色。 學生知道工業時事及技術的資訊來源可從報紙、網路、及教科書尋找。 學生能養成平日與長久持續學習的習慣。	小組討論 實務操作(實驗、上機或實習等)	小考: 20% 期中考: 20% 期末考: 30% 作業: 30%	加總: 100	15
理解專業倫理及社會責任	5%	學生了解專業軟體具有智慧財產權。 學生了解更換工作企業所應有的保密要求。 學生了解企業對社會的環保責任。	實務操作(實驗、上機或實習等) 小組合作	小考: 100%	加總: 100	5

成績稽核

期末考: 28.5%

作業: 26.75%

小考: 24%

期中考: 19%

課堂討論: 1.25%

口頭報告: 0.5%

教科書(尊重智慧財產權，請用正版教科書，勿非法影印他人著作)

書名	作者	譯者	出版社	出版年
工程圖學	王輔春等		全華書局	99

參考教材及專業期刊導讀(尊重智慧財產權，請用正版教科書，勿非法影印他人著作)

書名	作者	譯者	出版社	出版年
----	----	----	-----	-----

無參考教材及專業期刊導讀

上課進度		分配時數(%)				
週次	教學內容	講授	示範	習作	實驗	其他
1	概論製圖用具選擇及使用	20	30	50		
2	線條與字法	20	30	50		
3	應用幾何	20	30	50		
4	應用幾何	20	30	50		
5	點線面的正投影	20	30	50		
6	點線面的正投影	20	30	50		
7	點線面的正投影	20	30	50		
8	物體的正投影	20	30	50		
9	物體的正投影,測驗	20	10	30		40
10	物體的正投影	20	30	50		
11	物體的輔助視圖	20	30	50		
12	物體的輔助視圖	20	30	50		
13	剖視圖	20	30	50		
14	剖視圖	20	30	50		
15	尺寸標註	20	30	50		
16	尺寸標註	20	30	50		
17	立體圖	20	30	50		
18	立體圖,測驗	20	10	30		40